



Февраль – март 2017 Ежемесячная газета мастерской «Литературная гостиная»

Тема номера: «Доказывать человеку необходимость знания — это все равно, что убеждать его в полезности зрения». М. Горький

С Людмилой Николаевной Татариновой: учителем математики наши корреспонденты из 5Б класса познакомились только в этом учебном году, и, конечно же, им стало интересно поближе узнать своего педагога.

Поэтому, подготовив вопросы, пятиклассники пошли за ответами.

Они узнали, что учителем Людмила Николаевна решила стать ещё в начальной школе, а других планов в выборе профессии у неё и не было. А какие предметы в школе давались лучше других? Конечно же, математика!

«Что она делала, если что-то не получалось? Долго думала и ответ находился. Многие из нас собирали или собирают какие-то коллекции: монеты, значки, открытки и т.д., а как Людмила Николаевна, что-то коллекционирует, задались вопросом наши корреспонденты. Оказывается, сейчас у неё есть замечательная коллекция книг по математике!»

А ещё узнали, что у Людмилы Николаевны довольно-таки сильный характер, ведь на вопросы:

-чего Вы боялись в детстве, и что пугает сейчас, ответ был - ничего!

-Что приносит радость в жизни – дети,

-а пожелания для гимназистов: учитесь, учитесь,...

Сами же пятиклассники о своей учительнице могут сказать, что внешне она кажется очень строгой, может сделать замечание, да и поставить двойку за заслуги, но, все равно, она добрая, улыбчивая, может пошутить и понять, а ещё хорошо объясняет, причем, разными способами помогает разобраться с новым материалом, а самые главные её слова - «подумай», «рассуди». Да, повезло нашим гимназистам с учителем!

Статью подготовили -

Богданова Мария, Поварова Елизавета.



С помощью каких методов нас обучают?

Объяснительно-иллюстративный. Вся информация учащиеся получают от педагога.

Репродуктивный. Второе название этого метода «действие по образцу».

Проблемный. Перед учениками возникает проблемная ситуация. ... **частично-поисковый метод.** ... учитель разделяет задачу на этапы, а ученики проходят каждый из этапов, обобщив варианты решения, формулируют понятия, делают выводы.

Исследовательский. Данный метод используется, когда учащиеся овладевают методом научного познания и могут самостоятельно ставить перед собой задачи и находить пути решения

Как показывает практика, большинство современных учебных программ имеют нестандартный, развивающий подход к изучению материала.

Шегаева А. В. Методы и приёмы работы в современной школе [Шпекст] // Теория и практика образования в современном мире: материалы IV Междунар. науч. конф. (г. Санкт-Петербург, январь 2014 г.). — СПб.: Заневская площадь, 2014. — С. 104-106. (<http://moluch.ru/conf/p>)

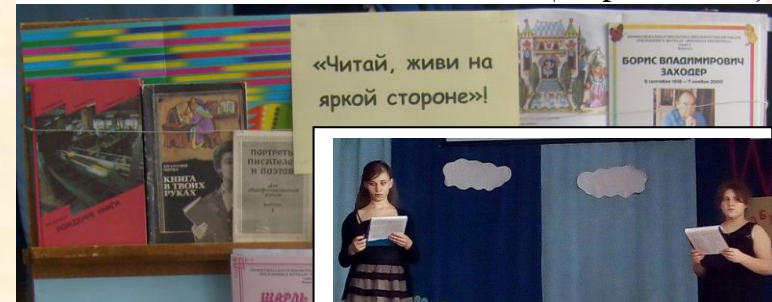


Как пройти путь к приобретению знаний? Сила мотивации. Наши возможности. Вот что мы увидели на этой картинке. Спасибо сайту- <http://kevah.ru/studies/>

Какой самый любимый праздник, спросите у библиотекаря, конечно же - «Неделя детской и юношеской книги», ведь на этом празднике все прославляют **КНИГУ!** А о ценности книги библиотекарь может говорить с неимоверным энтузиазмом!

С 20 по 24 марта в гимназии все встречали эту «Неделю...». Как же меня порадовали наши гимназисты! Какие они у нас талантливые, любознательные и читающие! Они за это время прошли испытания викторинами, просмотром выставок, презентаций, фильмов о книге, состязаниями на знание текстов произведений; сами побывали в роли артистов, ведущих конкурсов; соревновались командами и классами, а ещё - проявляли индивидуальность! Спасибо всем, кто поддержал идею таких мероприятий! Смотрите фоторепортаж.

о наших замечательных читателей, (Некрасова Ю.М.)



«Писатели, любимые детьми»




А ещё на этой неделе наши корреспонденты **Настя Призова** и **Юля Нелина** побывали в центральной детской модельной библиотеке, где поближе познакомились с её работниками, взяли интервью у Лютовой Марины Валентиновны. Выяснили, что в этой библиотеке насчитывается около 26 тысяч книг, часто спрашивают читатели книги Г. Остера, Э.Успенского, серию «Часодеи», а ещё, назвали самых читающих. Так из нашей гимназии это был Комаров Никита! А самой Марине Валентиновне очень нравится работать с детьми, проводить с ними мероприятия, знакомиться с новыми книгами. Спасибо всем библиотекарям, проведшим познавательную экскурсию по детской библиотеке!



Наша информация: Недавно в команду корреспондентов пришло пополнение. Это ученики 4 А класса

Басенцян Армина, Быковская Майя, Нелина Юля, Олфбуренко Мария. Желаем творческой работы и ждем от вас интересных статей!





Наши авторы

Вика Полякова

Про весну

Красавица Весна идет

И всем нам счастье принесет!

И станут ручейки журчать,

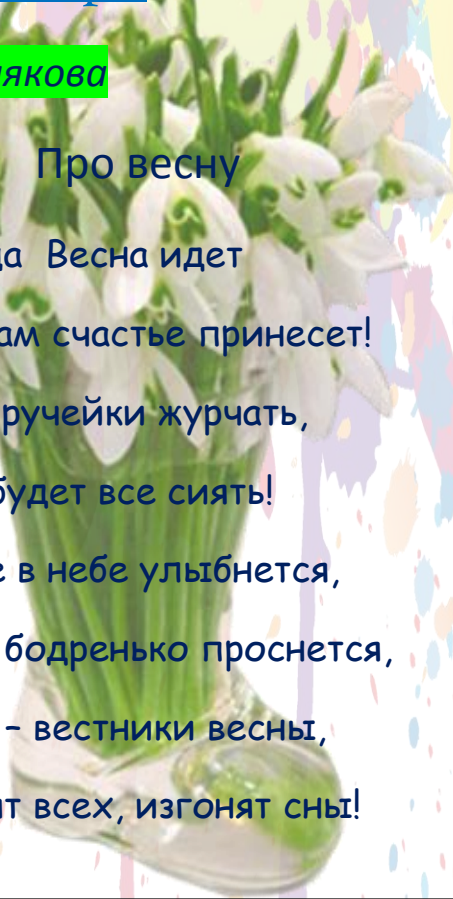
И снова будет все сиять!

И солнце в небе улыбнется,

И мишка бодренько проснется,

И птицы – вестники весны,

Пробудят всех, изгонят сны!



Для тех, кто не успел в течение «Недели детской и юношеской книги», предлагаем поучаствовать сейчас в литературной викторине. Проверьте свою эрудицию!

Конкурс «Определи жанр».

- 1) Унылая пора! Очей очарованье! Приятна мне твоя прощальная краса _____
- 2) Мартышка к старости слаба глазами стала; а у людей она слыхала, что это зло еще не так большой руки... _____
- 3) В лето 1037 заложил Ярослав город великий, у того же города Золотые ворота; _____ заложил же и церковь Святой Софии... _____
- 4) Как-то летом я зашел в садик, - я не знаю, как он называется, на Васильевском острове, около белой церкви. Была у меня с собой интересная книга, я засиделся, зачитался и не заметил, как наступил вечер. _____
- 5) Остался Садко на синем море. Со тоя со страсти со великие _____

Литературная викторина. Продолжение. (Задания для 1-4 классов)

Какие волшебные средства были у сказочных героев?

-У солдата из сказки

Андерсена _____

-У Буратино. _____

-У Незнайки. _____

-У маленького Мука. _____

-У Золушки _____

-У Снежной королевы. _____

-У Бабы Яги. _____

-У Кащея Бессмертного. _____

-У кота. _____



P.S. Свои ответы приносите в библиотеку гимназии! Спасибо!

Наши питомцы







Фото представила Пыхтина Анастасия



Наша картинная галерея.

Сегодня мы представляем рисунки двух замечательных сестер – Даши и Насти Плотниковых.

Настя



Снежок



Даша



Lloyd

