




Тема номера: «УРА!!! ШКОЛА!»

Здравствуйте, наши дорогие читатели! Сентябрь в школе неотделим от букетов цветов, новых встреч, портфелей, набитых учебниками. Ну, а мы в сентябре - снова с вами! Как обычно, в первом выпуске учебного года, мы знакомим вас с «новенькими» первоклассниками! Вот они, наша будущая гордость! Напоминаем, что приглашаем в команду журналистов всех детей, родителей, учителей, желающих сотрудничать! Найти нас всегда можно в библиотеке гимназии! Ждем ваши новости, творческие работы замечания, фотографии; задавайте вопросы; расскажите о своих питомцах, увлечениях, поездках ...



1 «Б» класс Учитель

Товарова Ангелина Петровна



1 «А» класс Учитель Кузнецова Елена Михайловна



1 «В» класс Учитель Вялых Марина Валерьевна



ГИМНАЗИЯ №2

Поверь в свои таланты и способности не продавай его

Как я провел лето



Сколько поколений детей писали, в свое время, сочинение на тему: «Как я провел лето»! Продолжая традицию, вспоминаем лето наших гимназистов. Волжова Александра до сих пор помнит свою поездку в Белгород, в зоопарк и динопарк.

Необычайно интересно было увидеть фигуры динозавров среди живой природы в реальных размерах, причем они поворачивали свои длинные шеи, шевелили лапами, и издавали необычные звуки. Все это было так реально! Страшно и захватывающе! С динозаврами были связаны игры, фильмы в кинотеатре. Можно было представить себя путешественником во времени, оказавшемся среди юрского периода. Рядом с динопарком расположен зоопарк. Поразила своим видом пума, мяукающая, как кошка, только намного громче и злее, а у озера на мостике можно было рассмотреть, как красиво плавали рыбы, собравшиеся здесь перекусить. Интересно было посетить террариум, вольер с обезьянами, птицами, сурикатами, енотами,...

Знакомьтесь – Волжова Саша наш журналист с рассказом о поездке в белгородский Динопарк и Зоопарк



Летом маленькие птенцы учатся летать. Не всех это получается хорошо и удачно. Одному птенцу чудом удалось спастись: решив полетать, он спланировал в ванну полную воды. Плюхнулся на животик, растопырил крылышки, которыми пытался удержаться на воде. Когда его нашли, такого жалкого, мокрого, выбившегося из сил и вытащили из воды, то сразу же посадили сушиться на солнышко.



Наши авторы

Шубина Виктория поделилась своим осенним настроением. Спасибо!

Вот и наступила снова осень.
Мы собрались в школу вновь идти,
Расширять границы своих знаний
И с друзьями вместе отдыхать.
Много впереди у нас уроков
И перемен немало озорных,
Будем мы учиться на «отлично»
И родителей радовать своих.

Наши объявления

Дударова Алина уже несколько лет занимается в театральной студии. Постановки спектаклей, показ своей работы на сцене, общение с командой единомышленников! Она советует нашим гимназистам присоединиться к

этому увлекательному виду искусства. Тем более, что сейчас идет набор в эту театральную студию!

" МАУК ДК "

**ТЕАТР
КУКОЛ
"КОЛОКОЛЬЧИК"**

руководитель -
Нина Владимировна
Ерёменко

телефон для справок
8.960- 682- 70 – 09.

**Детская театральная студия кукол "Колокольчик"
ОБЪЯВЛЯЕТ НАБОР ДЕТЕЙ от 7 до 16 лет**

Секреты актерского мастерства, способность перевоплощаться в разные образы, основы драматургии, развитие внимания, памяти, воображения, творческого мышления, а также умение «оживить» куклу, придать ей характер, наделять ее эмоциями – все это студийцы постигают на увлекательных занятиях.

Все полученные навыки юные актеры применяют при постановке кукольных спектаклей.

ПРИЕМНЫЕ ДНИ: ПОНЕДЕЛЬНИК – ПЯТНИЦА с 15.00 до 18.30

Наша информация

Большой популярностью у гимназистов пользуется кружок «Бумажная фантазия». Руководитель Литвинова Ася Павловна.

На занятиях мастерской "Бумажная фантазия" обучающиеся своими руками изготовили осенний топиарий. Топиарий — это украшение из серии hand-made, которое представляет собой искусственное, несколько фантастическое дерево. Ведь для его изготовления могут использоваться, к примеру, кофейные зерна, гербарий, камни Сваровски или просто лоскуты ткани. Главное — его нужно делать именно своими руками. Значение слова «топиарий» берется из греческого языка, где оно буквально означает «дерево счастья». Его размеры могут быть самыми различными. Чаще всего их делают маленькими, однако известны мастера, которые топиарий делали просто гигантским, высотой в несколько метров.

В цветочный горшочек с помощью гипса был установлен ствол деревца из палочек от роллов, на который затем укреплен шар-основа. Декоративные элементы ребята крепили клеевым пистолетом, работая с соблюдением правил техники безопасности. Искусственные яблоки, груши, вишни - яркие осенние акценты - сделали композицию эффектной. Как дополнения, были использованы бусины и сизаль, из которой самостоятельно дети сделали разноцветные шарик. Наверняка, многим из наших читателей захотелось сделать такое же украшение!




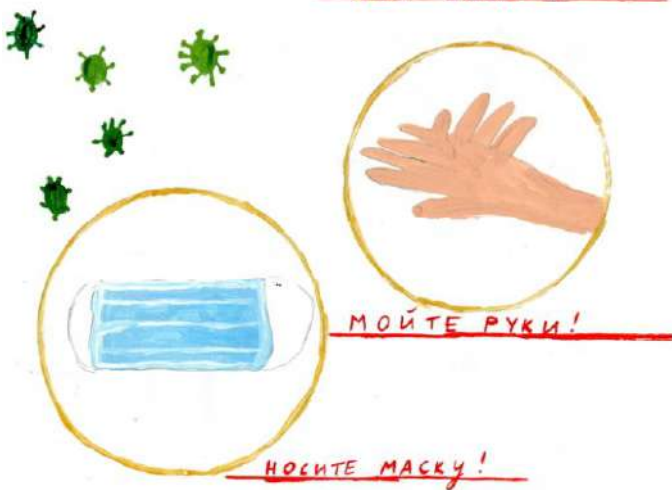
Кружок «Бумажная фантазия» научит вас работать с бисером, нитками и иголками, клеем, ленточками, ... поможет в развитии ваших творческих способностей



Учитель технологии и ИЗО Кокорева С.В. решила напомнить гимназистам о правильном поведении в социальном окружении. В результате появились рисунки:

Благодарим за предоставленные рисунки Алексееву Д., Алипову С., Догадаеву Н., Кривошееву К.

STOP covid-19



Коллектив редакции: Волжова А., Головина В., Прыткова К., Дударова А., Заикина А., Короленко В., Нелина Ю., Парфенова А., Пукалова Д., Некрасова Ю.М.

